
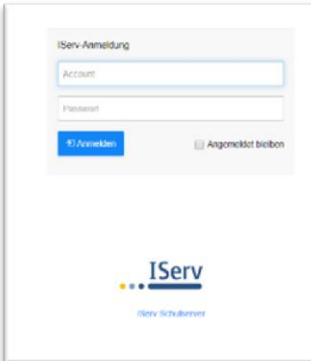
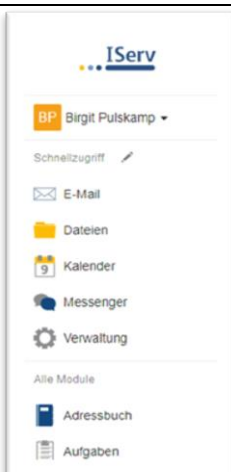


Anmeldung bei der Schulplattform IServ		
1.	Bitte melden Sie sich zunächst im Internet auf der Plattform IServ an. Am einfachsten klicken Sie dazu den hinterlegten Link auf der Homepage der Grundschule Eisingen an oder Sie geben folgende Adresse in der Internetadresszeile ein: http://www.gs-eisingen.schulserver.de	
2.	<p>Die Anmeldung ist folgendermaßen aufgebaut: vorname.nachname</p> <p><u>Beispiel:</u> Account: max. mustermann Passwort: eigenes Antolin Kennwort</p> <p>(Als Kennwort ist das Kennwort, das auch für Antolin und Zahlenzorro verwendet wird, eingestellt.)</p> <p><u>Sonderfälle:</u> Zwei Vornamen mit Bindestrich: anna-lena.muster Umlaute im Namen: paul.mueller (ü=ue, ä=ae, ö=oe) Nachname aus mehreren Teilen lisa.meier.mueller</p>	
3.	Dort eingeloggt, werden Sie zunächst aufgefordert, sich ein neues Passwort zu überlegen.	
4.	<p>Erst danach können Sie sich die IServ App z.B. auf ein Handy oder Tablet installieren.</p> <p>Beim Herunterladen der IServ App aus dem App Store auf ein Handy oder Tablet fügen Sie bitte beim Account nach dem jeweiligen Namen noch die Adresse des Schulservers ein:</p> <p><u>Beispiel:</u> Account: max.mustermann@gs-eisingen.schulserver.de Passwort: eigenes, zuvor ausgewähltes Passwort verwenden</p>	
5.	Sollte es Probleme bei der Installation von IServ geben, bitte einfach bei uns per E-Mail oder Telefon melden. Für Fragen stehen wir Ihnen per E-Mail unter info@grundschule-eisingen.de jederzeit gerne zur Verfügung.	